

HYGIENE BRAUCHT ZEIT!

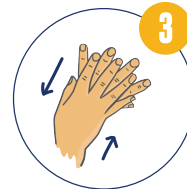
Halten Sie die Hände während der gesamten Einreibephase mit Desinfektionsmittel feucht – der einfachste Schritt zu einem besseren Schutz.



1
Tragen Sie eine Handvoll Handgel auf.



2
Die gesamte Handfläche benetzen und Handflächen aneinander reiben.



3
Das Gel mit verschränkten Fingern gründlich auf dem Handrücken beider Hände einreiben.



4
Die Handflächen mit ineinander verschränkten Fingern aneinander reiben



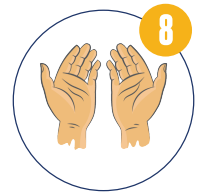
5
Die Finger jeder Hand umfassen und in einer seitlichen Hin-und-her-Bewegung einreiben



6
Jeden Daumen mit der jeweils anderen Hand umschließen und rotierend einreiben.



7
Die Fingerspitzen in die Handfläche drücken und in kreisenden Bewegungen reiben.




8
Sobald die Hände trocken sind, sind sie sicher desinfiziert.



HYGIENE BRAUCHT ZEIT!

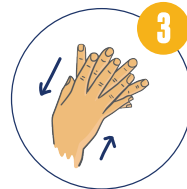
Alle Bereiche der Hände mit Desinfektionsmittel benetzen und einreiben, bis sie vollständig trocken sind – für umfassenden Schutz.



1 Tragen Sie eine Handvoll Handgel auf.



2 Die gesamte Handfläche benetzen und Handflächen aneinander reiben.



3 Das Gel mit verschränkten Fingern gründlich auf dem Handrücken beider Hände einreiben.



4 Die Handflächen mit ineinander verschränkten Fingern aneinander reiben



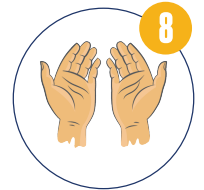
5 Die Finger jeder Hand umfassen und in einer seitlichen Hin-und-her-Bewegung einreiben



6 Jeden Daumen mit der jeweils anderen Hand umschließen und rotierend einreiben.



7 Die Fingerspitzen in die Handfläche drücken und in kreisenden Bewegungen reiben.



8 Sobald die Hände trocken sind, sind sie sicher desinfiziert.

